

Aktivera integration IUP i IdrottOnline

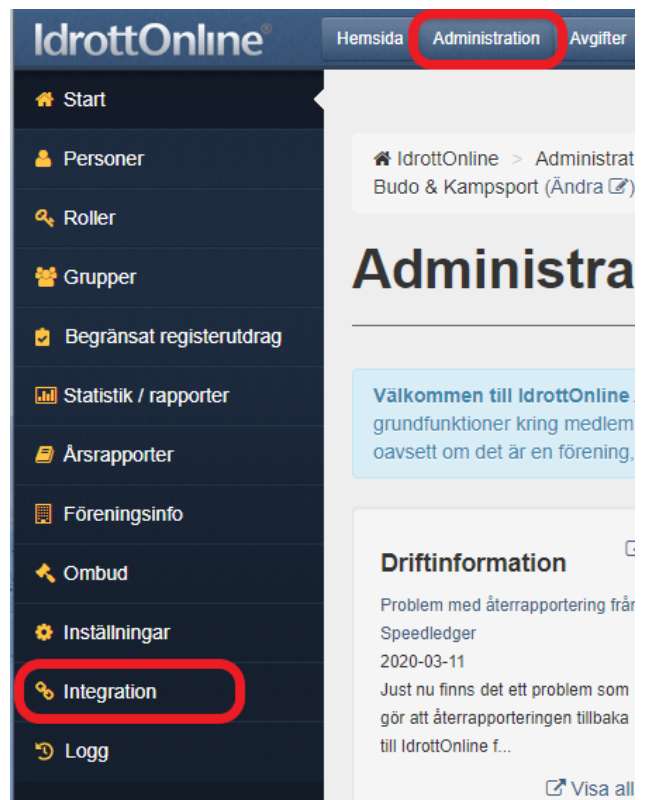
För att föreningens medlemmar ska kunna skapa ett konto i IUP (Idrottens utbildningsplattform) behöver föreningen aktivera integrationen i IdrottOnline. Hur föreningen aktiverar integrationen beskrivs nedan.

Aktivering av integration kan göras av personer med följande roller i IdrottOnline

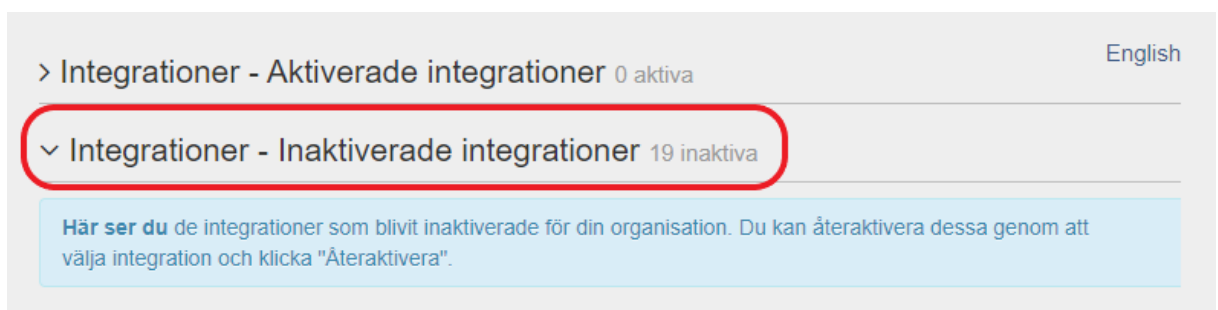
- huvudadministratör, kassör, klubbadministratör, LOK-stödsansvarig firmatecknare eller ordförande

För att aktivera integration

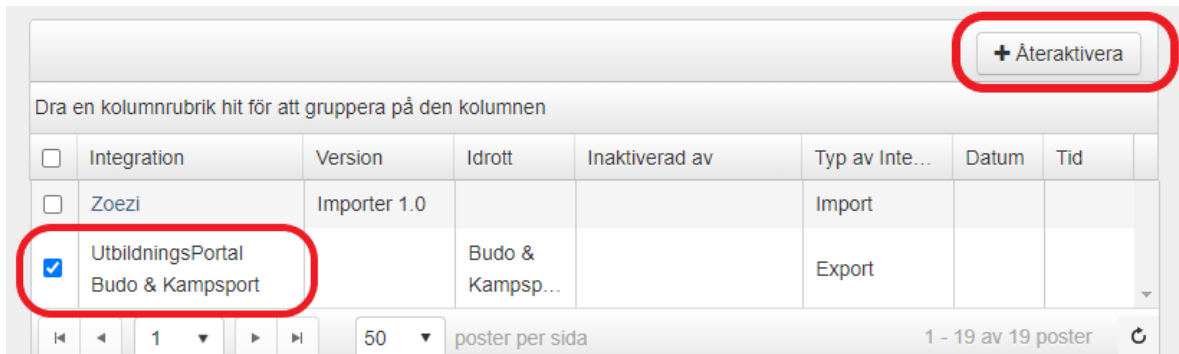
1. Logga in på föreningens sida på [IdrottOnline](#).
2. Klicka på **Administration** i övre menyraden.
3. Klicka på **Integration** i vänster spalt.



4. Fäll ut **Integrationer – Inaktiverade integrationer**



5. Kryssa i **UtbildningsPortal Budo & Kampsport**



Dra en kolumnrubrik hit för att gruppera på den kolumnen

| <input type="checkbox"/> | Integration | Version | Idrott | Inaktiverad av | Typ av Inte... | Datum | Tid |
|-------------------------------------|------------------------------------|--------------|------------------|----------------|----------------|-------|-----|
| <input type="checkbox"/> | Zoezi | Importer 1.0 | | | Import | | |
| <input checked="" type="checkbox"/> | UtbildningsPortal Budo & Kampsport | | Budo & Kampsp... | | Export | | |

50 poster per sida 1 - 19 av 19 poster

6. Klicka på **Återaktivera**

7. **Klart**

Frågor

Mejla iup@budokampsport.se